

Alexia

suite educativa

RUTA PARA EMITIR EL ACTA CON ASPECTOS

| Concepto | Detalle |
|-----------------------|---|
| Fecha de modificación | 26-07-2022 |
| Versión documento | 2.00 |
| Versión de Alexia | 2.0.64.600 |
| Dirigido a | Secretaria |
| Área de la aplicación | Reportes |
| Subárea | Central de Reportes |
| Ruta descarga | https://alexiaeducaria.com.pe/2022/10/26/emision-del-acta-con-aspectos-de-asignatura/ |

Ruta para emitir el acta con aspectos

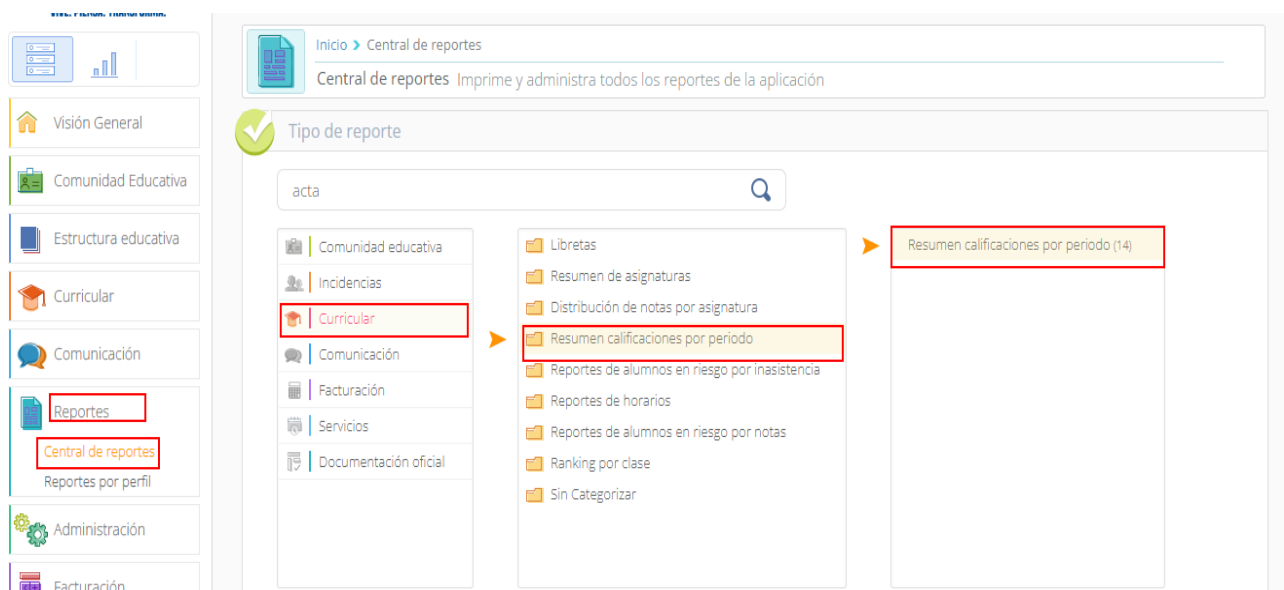
En la presente guía se describe el proceso para emisión de actas, las cuales pueden emitirse por bimestre y por curso para visualizar las notas.

PROCESO

Acceda a:

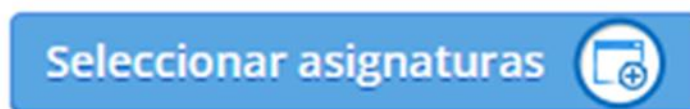
Reportes → Central de Reportes.

1. Haga clic en Resumen calificaciones por periodo → Resumen calificaciones por periodo



The screenshot shows the 'Central de reportes' interface. On the left sidebar, 'Reportes' and 'Central de reportes' are highlighted. The main content area shows a search for 'acta' with a list of categories. 'Curricular' is selected in the first column, leading to a list of report types in the second column. 'Resumen calificaciones por periodo' is selected in the second column, leading to a final report titled 'Resumen calificaciones por periodo (14)' in the third column. Red boxes and arrows highlight this navigation path.

2. Damos clic al botón de “Seleccionar asignatura”.



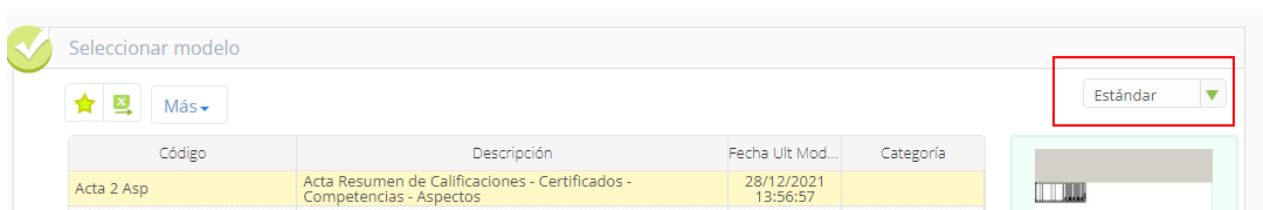
3. Dentro de la pantalla de “Asistente” utilizaremos los filtros para filtrar el grado y el periodo.



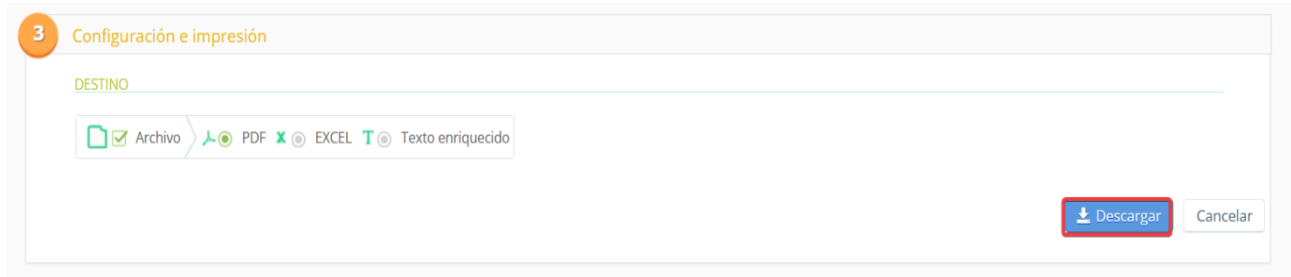
4. Seleccionaremos las asignaturas y damos clic en el botón de “Finalizar”.



5. En la opción “Seleccionar modelo” nos ubicamos en “Estándar”. Luego seleccione el reporte llamado “Acta Resumen de Calificaciones - Certificados - Competencias – Aspectos”.



- En la opción de “Configuración e impresión” seleccione el formato (PDF o Excel) y haga clic en Descargar.



- Para finalizar haga clic en el ícono de Reportes y en el botón Descargas, quedará guardado en la carpeta Descargas de su computador y podrá visualizarlo en el formato de archivo elegido.



Recuerda que nuestra línea de soporte está para ayudarte. Manda un correo con tus dudas a sopORTE@educariaperu.com o consulta nuestra web de soporte donde podrás buscar fácilmente y encontrar todas nuestras guías <https://alexiaeducaria.com.pe/soporte/>